

Ceiling INSTALLATION GUIDE

คู่มือการติดตั้งไม้ฝ้าสังเคราะห์ หน้ากว้าง 6 นิ้ว

Option 2 : ฉากปรับระดับ

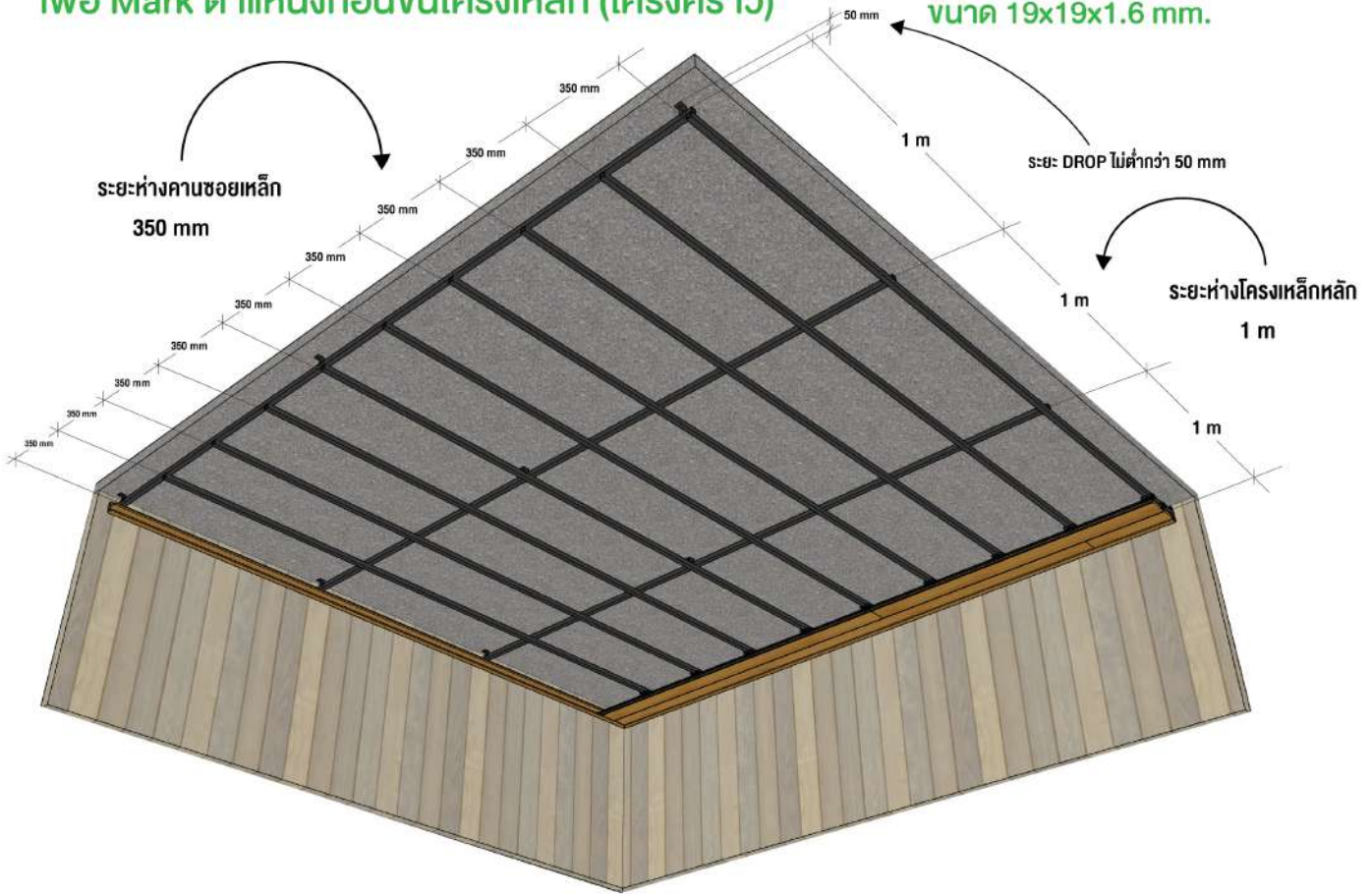


NewTechWood

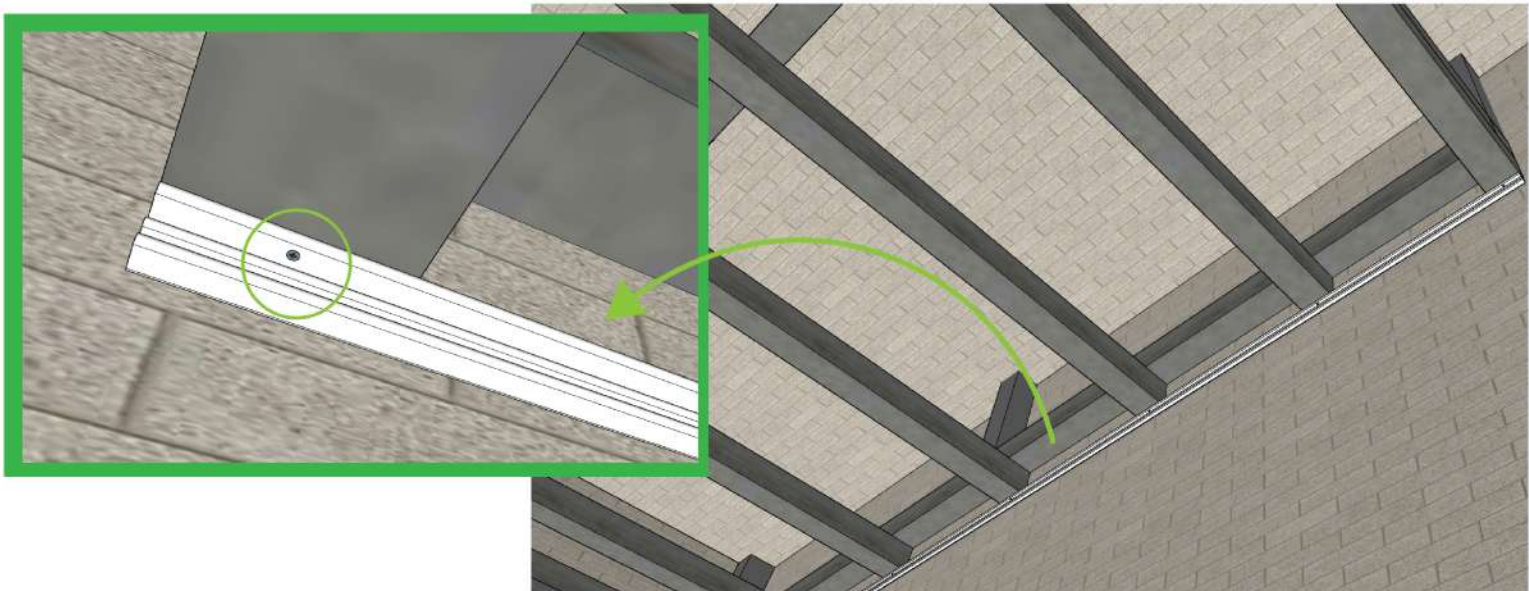
ไม้ผนังและไม้ฝ้า รุ่ยร่องรอยต่อระหว่างแผ่น 2 mm.

1. ตรวจสอบพื้นที่ก่อนติดตั้งฝ้า
เช็คว่ามีตำแหน่งไฟที่จุด
เพื่อ Mark ตำแหน่งก่อนขึ้นโครงเหล็ก (โครงคร่าว)

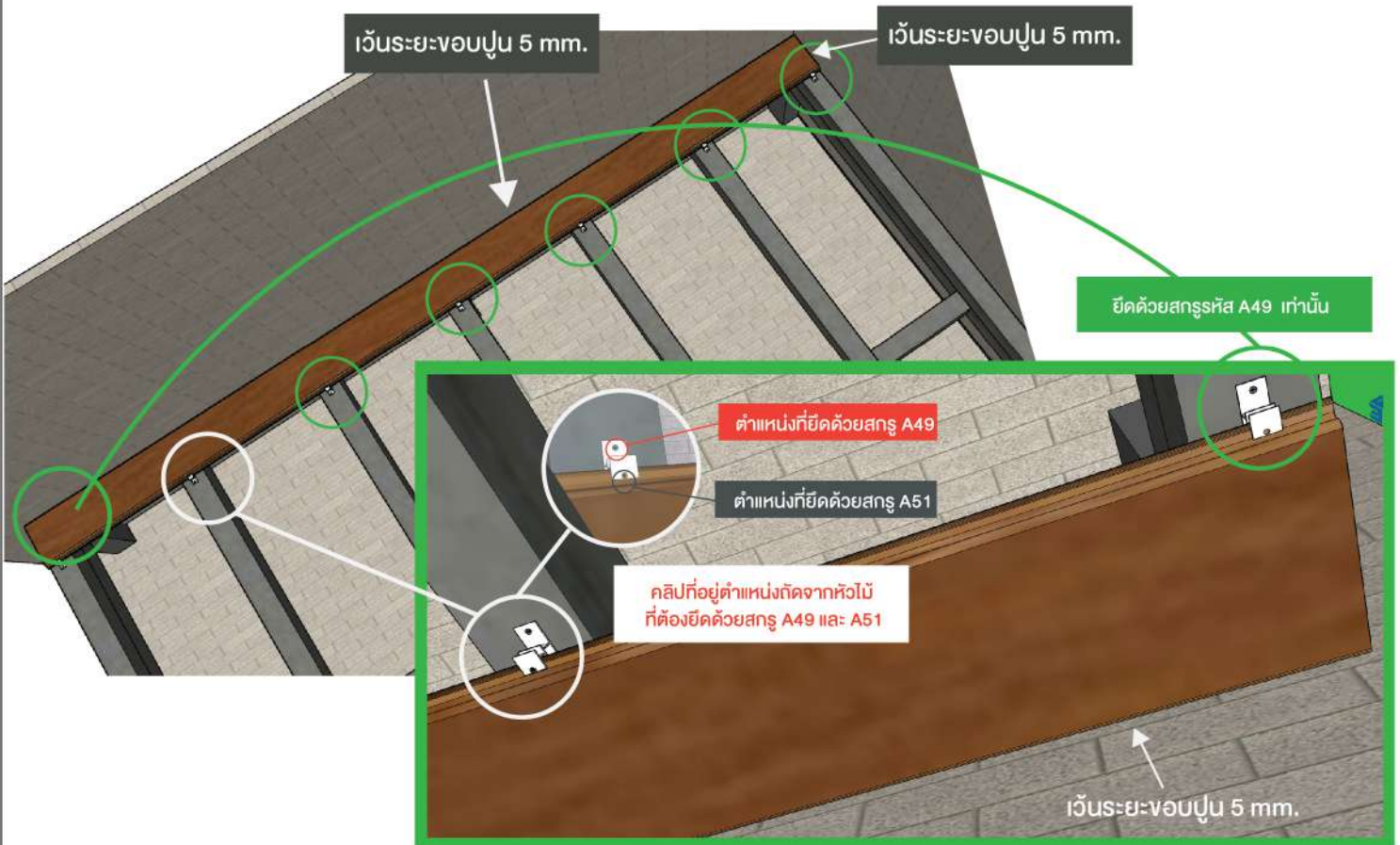
2. ตั้งเลเซอร์เช็คแนวผนังกับท้องพื้น
จากนั้นใช้สายยางต่ายระดับ
แล้วตัดเส้นเต้าตามแนวที่จะขึ้น
เหล็กกล่องโครงคร่าว (GI)
ขนาด 19x19x1.6 mm.



2. ติดตั้งอุปกรณ์ Aluminium Starter Clip เข้ากับโครงเหล็ก โดยใช้สกรูเกลียวปล่อย A49
ยิงทะลุผ่านคลิปลูมิเนียม โดยเริ่มจากโครงเหล็กเส้นที่ 2 ต่อจากจุด Start โครงเส้นที่ 1



3. ติดตั้งไม้แผ่นแรก ด้วยคลิปลอลูมิเนียม ACL02 เข้ากับโครงเหล็ก โดยใช้สกรูเกลียวปล่อย A49 ยิงทะลุผ่านคลิปลอลูมิเนียม คลิปทุกตัวยึดด้วยสกรู A49 ยกเว้นคลิปที่อยู่ตำแหน่งถัดจากหัวไม้ ที่ต้องยึดด้วยสกรู A51 เพิ่ม



4. ติดตั้งไม้แผ่นถัดไป ทำเช่นเดียวกันกับไม้แผ่นแรก ยึดไม้ด้วยคลิปลอลูมิเนียม ACL02 เข้ากับโครงเหล็ก โดยใช้สกรูเกลียวปล่อย A49 ยิงทะลุผ่านคลิปลอลูมิเนียม คลิปทุกตัวยึดด้วยสกรู A49 ยกเว้นคลิปที่อยู่ตำแหน่งถัดจากหัวไม้ ที่ต้องยึดด้วยสกรู A51 เพิ่ม

Warning!! อย่าลืมเว้นระยะ เพื่อคงการรับประกันสินค้า

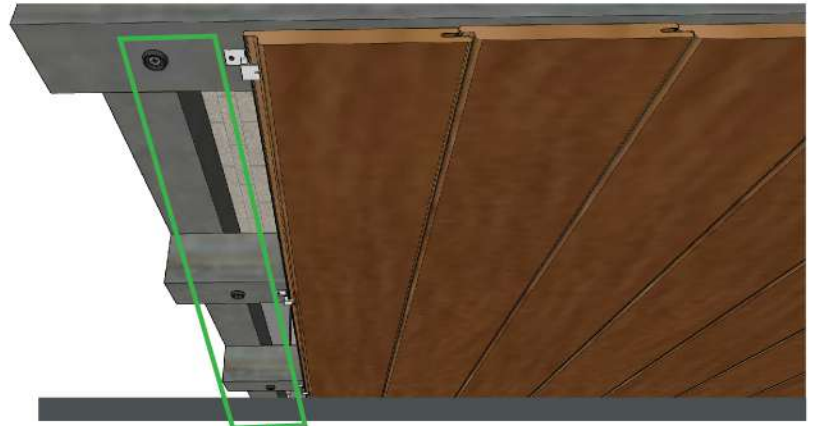
1. เว้นรอยต่อหัวไม้ 2 mm.
2. เว้นระยะจากขอบปูน 5 mm.
3. เว้นระยะหัวไม้กับตัวปิดขอบ 5 mm.
4. ยิงสกรู A49 ยึดไม้กับคลิปทุกตัว
5. ยิงสกรู A51 ยึดไม้กับคลิปตำแหน่งถัดจากหัวไม้ทุกแผ่น



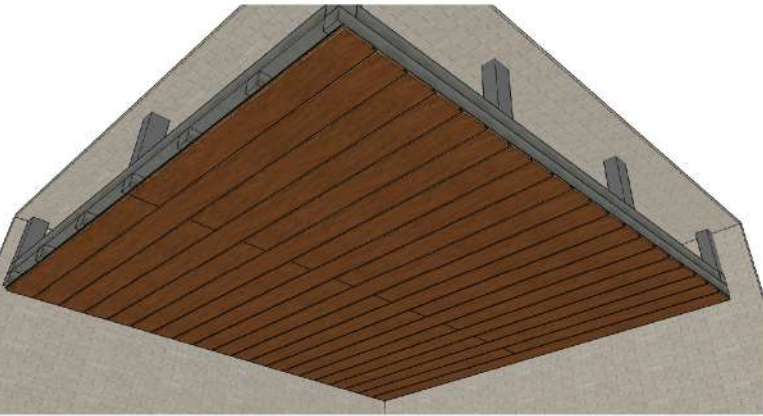
5. ติดตั้งแผ่นต่อไปเรื่อย ๆ จนแผ่นสุดท้าย ให้ร่องลูกยางด้านหลัง



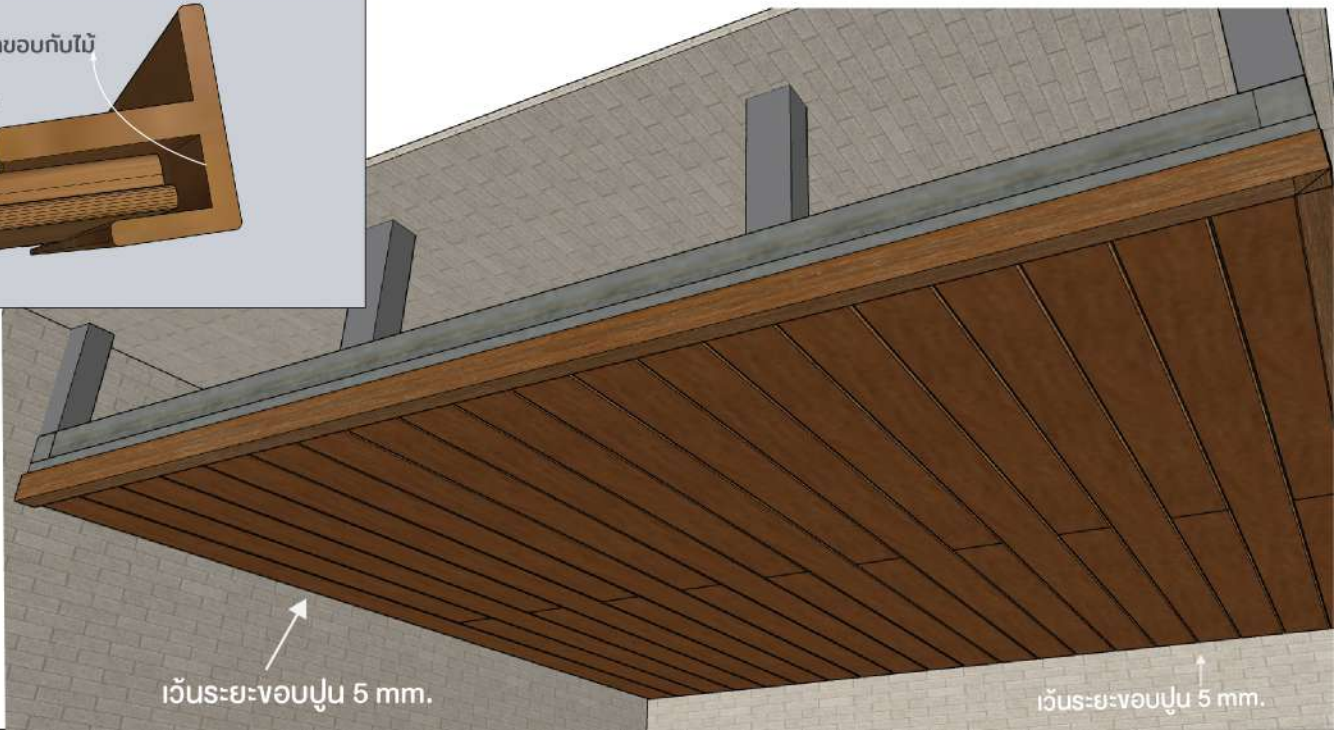
ลูกยางจะรองแผ่นไม้ แผ่นสุดท้าย



ยิงลูกยางเข้ากับโครงเหล็ก ด้วยสกรู A49



6. ด้านมุมจบแผ่นสุดท้าย ให้ติดตั้งตัวจบ UE โดยให้ไม้แผ่นสุดท้าย เว้นระยะ Gap ด้านใน 5 mm. เพื่อป้องกันการขยายตัวของไม้ในระยะยาว




Warning!! อย่าลืมเว้นระยะ เพื่อคงการรับประกันสินค้า

1. เว้นรอยต่อหัวไม้ 2 mm.
2. เว้นระยะจากขอบปูน 5 mm.
3. เว้นระยะหัวไม้กับตัวปิดขอบ 5 mm.
4. ยิงสกรู A49 ยึดไม้กับคลิปทุกตัว
5. ยิงสกรู A51 ยึดไม้กับคลิปตำแหน่งถัดจากหัวไม้ทุกแผ่น

ตัวอย่างการเข้ามุม ของตัวปิดขอบ UC



UE	F Trim ตัวปิดขอบ สำหรับไม้ผนังและไม้ฝ้าสังเคราะห์	
UC	Outside Corner Trim เข้ามุมนอก สำหรับไม้ผนังและไม้ฝ้าสังเคราะห์	